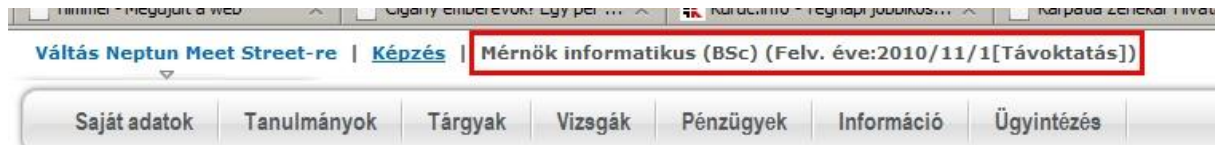
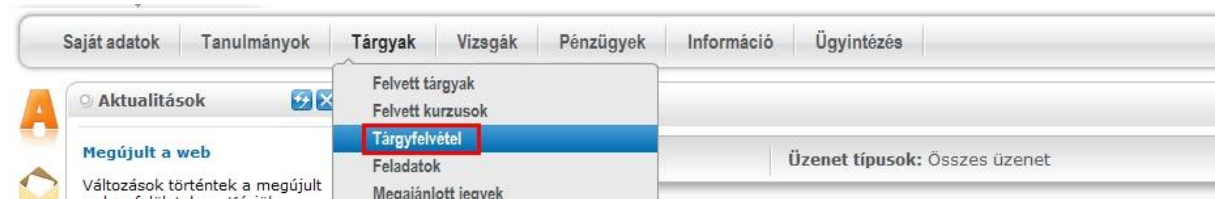


Segédlet a fakultatív tantárgy választásához

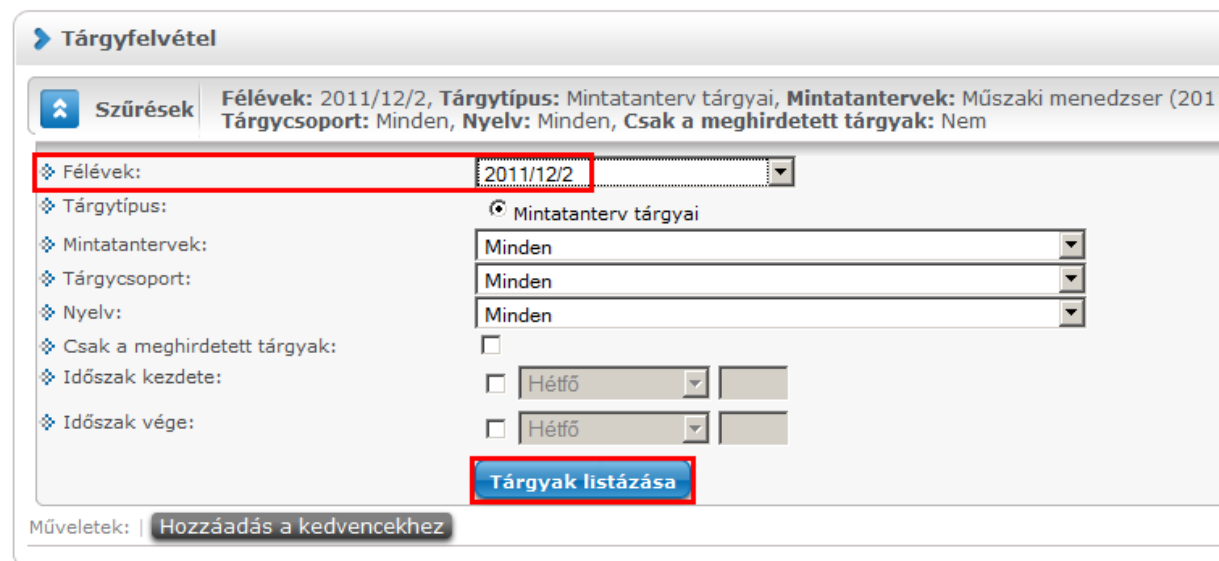
Az alábbi képen pirossal keretezett tartományban ellenőrizze, hogy az a képzése jelenjen meg, amelyiken fakultatív tantárgyat kell választania. Ha nem a megfelelő képzést látja, a keretezett rész előtti [Képzés](#) linken kattintva választhat a képzései közül.



Válassza az [Tárgyak](#) menü alatti [Tárgyfelvétel](#) menüpontot.



Szűrőfeltételként csak a [Félévek](#) értékét (2019/20/1) adja meg, majd kattintson a [Tárgyak listázása](#) gombon. (Ha a 2019/20/1 félév nem jelenne meg a félévek listájában, kérem jelezze a nagyt@gdf.hu címen.)



Az oldalméretet célszerű „jó nagyra” állítani, hogy minden adat egy oldalon kiferjen.

Ezután rendezze a listát ajánlott félév szerint az [Ajánlott félév](#) linken kattintva.

A (növekvően) rendezett lista végén található a választható tantárgyak. A felvenni kívánt tantárgy sorában kattintson a [Felvesz](#) linkre.

Mintatanterv tárgyai 2011/12/1(Minden)

Oldalméret: 20

Tárgy neve	Tárgy kódja	Tárgycsoport neve (Gazdálkodási és	Sorszám	Ajánlott félév	Kredit	Tárgytípus	Megjegyzés	Teljesített	Felvett	Tárgyfelvétel
B-GY-KONTR			5	3		Fakultatív				Felvesz
B-VI-SZPUIR			5	3		Fakultatív				Felvesz


A megjelenő ablakban **kurzusválasztás nélkül** (meg sem kell jelenjen kurzus!) kattintson a **Mentés** gombon.

Felvehető kurzusok

Műveletek: **Mentés** **Mégsem**


Kurzus kódja	Kurzus típusa	Fő/Limit	Órarend inf.	Oktatók	Nyelv	Telephely	Megj.	Leírás
B-B2-FIZALA-MMT01GY01	Gyakorlat	0/999		Szász Gábor Dr.		Méhnök utca		Fizika ala...

Találatok száma: 1/1 (16 ms) Műveletek: **Mentés** **Mégsem**

 A fenti listából jelölőnégyzettel kiválasztott kurzusok és a tárgy felvételéhez kattintson a mentés gombra!

A sikeres tárgyjelentkezést nyugtázó üzenet:

Siker

 A tárgyjelentkezés megtörtént!
Tárgy: **Kontrolling (Esettanulmányok)**, hallgató: [név]

Vissza

Amennyiben (a tárgyválasztási időszakban) le szeretne jelentkezni egy felvett tárgyról azt a **Tárgyak** menü **Felvett tárgyak** menüpontján kattintva teheti meg.

Saját adatok | Tanulmányok | **Tárgyak** | Vizsgák | Pénzügyek | Információ | Ügyintézés

Felvett tárgyak
Felvett kurzusok
Tárgyfelvétel

Válassza ki a megfelelő félévet (**2019/20/1**), majd kattintson a **Listázás** gombon.

Felvett tárgyak

↑ Szűrések Félévek: 2011/12/1 (aktuális félév)

❖ Félévek: ↓

Listázás

Műveletek: | Nyilatkozat felvett tárgyról | Hozzáadás a kedvencekhez

A leadni kívánt tárgy sorában kattintson a + **(Lehetőségek)** linken.

Tárgyak    

Tárgy kódja	Tárgy neve	Kredit	Felvételek száma	
B-GY-KONTR Nincs kurzus felvéve!	Kontrolling (Esettanulmányok)	3	1	Lehetőségek

Találatok száma:1/1 (16 ms)

Majd válassza a **Tárgyleadás** menüpontot.


Nyilatkozat felvett tárgyakról | Hozzáadás a kedvencekhez


Tárgyak

Tárgy kódja	Tárgy neve	Kredit	
B-GY-KONTR	Kontrolling (Esettanulmányok)	3	


- Bővebb
- Felvett kurzus módosítás
- Tárgyleadás**
- Tárgy alapadatok nyomtatása
- Tárgytematika letöltése
- Eredmények
- Fórum


A megerősítő kérdés alatt kattintson az **Igen** gombon.

Kérdés 

 Biztosan leadja a tárgyat?

A sikeres tárgyleadás üzenete:

Siker 


 () hallgatónak a B-B2-FIZALA-MMT01GY01 kódú kurzusról a lejelentkezés megtörtént!
 () hallgatónak a B-B2-FIZALA kódú tárgyról a lejelentkezés megtörtént!